

# 平成20年度 入試結果データ

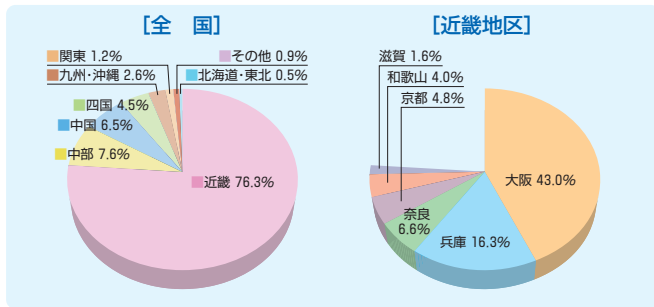
## 出身都道府県別 学部別志願者・合格者

都道府県名		法学部	経済学部	経営学部	文芸学部	理工学部	工学部	産業理工学	生物理工学	農学部	薬学部	医学部	合計	短期大学部
北海道	志願者	21	55	36	36	38	9	2	12	10	11	42	272	1
	合格者	6	5	2	8	10	9	2	5	2	1	3	53	0
青森	志願者	0	0	2	0	2	0	0	1	1	2	7	15	4
	合格者	0	0	2	0	1	0	0	1	1	2	0	7	0
岩手	志願者	3	4	5	0	1	0	0	0	0	5	7	25	0
	合格者	2	0	1	0	0	0	0	0	0	0	0	3	0
宮城	志願者	15	5	7	3	16	0	0	0	6	1	11	64	0
	合格者	0	0	0	1	2	0	0	0	2	0	2	7	0
秋田	志願者	0	0	0	5	0	0	0	0	0	2	11	18	0
	合格者	0	0	0	1	0	0	0	0	0	0	0	1	0
山形	志願者	6	2	2	4	2	0	0	4	1	0	7	28	0
	合格者	0	0	2	0	1	0	0	2	1	0	0	6	0
福島	志願者	13	5	2	0	5	0	0	3	1	0	18	47	0
	合格者	1	0	0	0	3	0	0	1	0	0	1	6	0
茨城	志願者	42	36	29	7	19	3	5	6	25	5	41	218	5
	合格者	1	0	10	0	0	2	4	3	5	1	1	27	0
栃木	志願者	6	0	4	1	12	1	4	4	15	2	19	68	0
	合格者	0	0	1	0	0	1	4	2	2	2	0	12	0
群馬	志願者	0	5	12	0	22	2	0	2	8	7	10	68	0
	合格者	0	0	0	0	1	1	0	1	4	0	0	7	0
埼玉	志願者	10	9	7	5	8	2	0	5	28	6	51	131	3
	合格者	0	1	3	1	2	1	0	5	6	2	1	22	2
千葉	志願者	10	8	10	7	19	2	0	2	24	2	36	120	2
	合格者	0	2	2	1	5	2	0	1	2	1	1	17	2
東京	志願者	11	17	16	10	32	2	1	3	43	18	169	322	0
	合格者	5	1	2	1	5	1	1	2	14	6	7	45	0
神奈川	志願者	17	9	18	9	12	3	3	9	72	9	58	219	2
	合格者	6	1	5	3	3	1	3	2	19	2	0	45	1
新潟	志願者	4	5	6	9	11	0	0	8	26	0	28	97	0
	合格者	1	1	4	5	4	0	0	5	14	0	2	36	0
富山	志願者	44	68	64	42	96	21	2	22	32	2	24	417	1
	合格者	8	11	17	17	39	18	2	5	10	2	0	129	0
石川	志願者	87	136	194	60	215	18	11	21	48	6	15	811	3
	合格者	19	16	29	14	67	16	11	5	16	2	0	195	2
福井	志願者	74	94	130	46	128	28	4	14	54	8	24	604	4
	合格者	24	14	28	9	41	26	4	10	17	2	0	175	0
山梨	志願者	16	12	19	6	5	0	1	0	9	3	7	78	0
	合格者	2	0	4	0	1	0	1	0	9	2	0	19	0
長野	志願者	15	18	19	13	53	4	4	15	46	6	28	221	3
	合格者	4	5	6	3	5	3	4	8	16	1	1	56	0
岐阜	志願者	67	71	112	34	170	14	6	17	86	27	29	633	0
	合格者	10	12	16	9	45	12	6	7	31	6	0	154	0
静岡	志願者	53	53	82	40	136	26	11	41	121	45	53	661	1
	合格者	12	9	20	8	30	19	11	17	29	9	4	168	0
愛知	志願者	149	74	219	73	314	35	22	68	276	68	143	1,441	5
	合格者	25	15	39	27	79	22	21	24	61	20	7	340	0
三重	志願者	309	195	288	161	839	55	14	100	312	79	62	2,414	7
	合格者	52	30	49	27	195	45	14	46	91	24	5	578	2
滋賀	志願者	149	156	350	57	365	40	30	45	245	61	17	1,515	7
	合格者	30	12	47	11	93	31	29	23	60	7	1	344	3
京都	志願者	391	444	680	258	1,206	76	42	88	1,084	192	208	4,669	30
	合格者	73	45	90	47	238	61	39	39	289	21	18	960	6
大阪	志願者	5,637	6,613	9,099	4,034	8,531	149	139	1,324	3,596	1,396	995	41,513	313
	合格者	1,055	927	1,319	673	1,946	111	129	610	962	244	78	8,054	88
兵庫	志願者	1,974	2,643	3,602	1,128	3,697	371	132	421	1,157	227	337	15,689	58
	合格者	314	335	491	200	819	281	124	190	305	32	35	3,126	17
奈良	志願者	704	863	1,322	538	1,450	25	26	122	861	244	169	6,324	37
	合格者	132	117	240	80	368	22	26	67	217	53	17	1,339	13
和歌山	志願者	500	780	711	295	462	43	10	580	188	153	157	3,879	11
	合格者	94	102	111	91	134	35	10	325	54	34	11	1,001	4
鳥取	志願者	58	68	54	57	100	41	6	24	31	14	27	480	6
	合格者	12	4	10	13	30	36	6	12	10	2	1	136	2
島根	志願者	42	57	63	27	87	80	14	18	24	25	13	450	0
	合格者	6	5	12	5	35	68	14	7	9	6	1	168	0
岡山	志願者	155	282	235	91	372	194	22	49	93	25	98	1,616	1
	合格者	33	29	43	17	103	136	18	35	29	6	7	456	1
広島	志願者	200	331	281	89	566	789	93	97	215	61	118	2,840	4
	合格者	58	102	61	39	196	641	80	40	69	14	11	1,311	0
山口	志願者	106	117	117	28	115	133	58	38	86	27	57	882	3
	合格者	33	14	13	6	39	108	54	20	28	12	5	332	2
徳島	志願者	129	138	233	47	324	123	18	66	103	9	48	1,238	2
	合格者	16	18	21	8	55	104	18	20	24	1	8	293	0
香川	志願者	160	252	307	100	301	148	31	64	152	21	55	1,591	2
	合格者	44	39	49	21	79	133	31	22	31	7	0	456	1
愛媛	志願者	76	102	126	47	299	145	32	28	66	44	53	1,018	3
	合格者	11	13	18	16	94	121	27	17	20	8	5	350	0
高知	志願者	42	68	125	40	46	14	7	12	40	37	31	462	1
	合格者	17	23	23	11	23	14	7	6	20	7	2	153	0

都道府県名		法学部	経済学部	経営学部	文芸学部	理工学部	工学部	産業理工学	生物理工学	農学部	薬学部	医学部	合計	短期大学部
福岡	志願者	73	54	87	28	163	75	342	34	149	69	125	1,199	2
	合格者	10	8	19	4	41	68	313	19	51	12	9	554	1
佐賀	志願者	15	15	33	5	17	13	22	10	14	22	56	222	0
	合格者	7	3	11	2	3	11	21	6	4	2	3	73	0
長崎	志願者	9	25	26	4	17	16	26	4	20	5	44	196	1
	合格者	3	4	8	2	5	13	26	4	3	1	1	70	0
熊本	志願者	21	13	27	6	10	9	14	4	26	9	29	168	0
	合格者	5	2	8	0	3	9	14	2	7	4	1	55	0
大分	志願者	22	17	23	4	41	24	32	6	25	5	20	219	0
	合格者	8	3	12	1	4	21	32	3	1	2	2	89	0
宮崎	志願者	1	12	15	2	28	6	26	3	16	6	18	133	0
	合格者	0	3	7	1	5	4	26	1	6	1	2	56	0
鹿児島	志願者	13	27	35	9	21	7	21	2	21	23	83	262	2
	合格者	3	2	5	1	3	7	21	2	6	3	4	57	0
沖縄	志願者	10	4	19	11	7	5	11	8	10	13	20	118	0
	合格者	1	0	2	1	0	3	11	1	2	3	0	24	0
卒認・外国・その他	志願者	127	117	157	77	101	30	24	39	55	38	56	821	12
	合格者	19	8	21	10	23	18	21	12	11	3	3	149	4
合計	志願者	11,586	14,079	19,010	7,553	20,481	2,781	1,268	3,443	9,521	3,040	3,734	96,496	536
	合格者	2,162	1,941	2,883	1,395	4,878	2,235	1,185	1,635	2,570	570	260	21,714	151

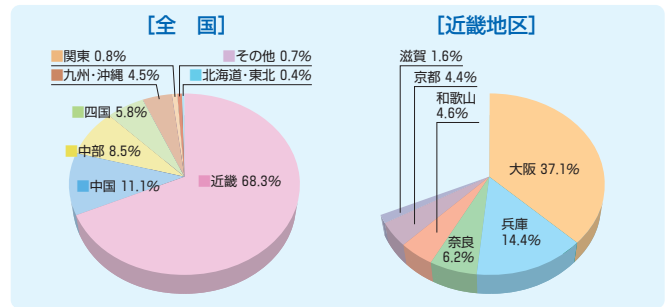
### ● 志願者割合 ●

志願者合計 96,496名



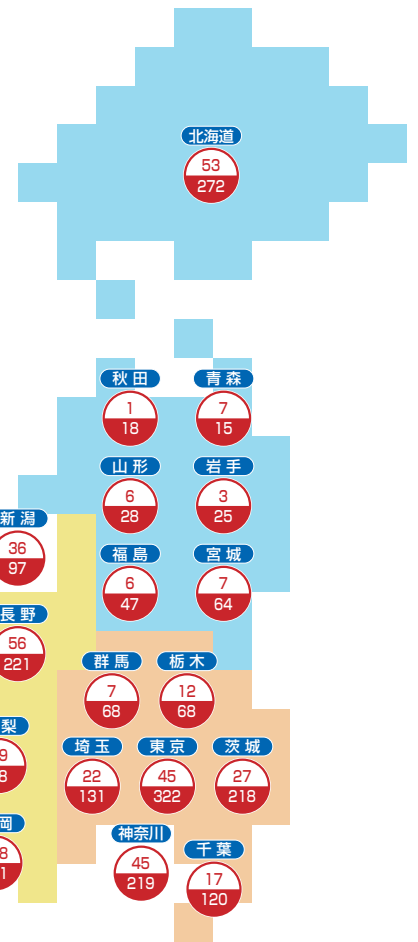
### ● 合格者割合 ●

合格者合計 21,714名



■ 北海道・東北エリア
 ■ 中国エリア
 ■ 関東エリア
 ■ 四国エリア
 ■ 中部エリア
 ■ 九州・沖縄エリア
 ■ 近畿エリア

合格者数
志願者数



合格者数
志願者数

149
821

